

أداء الصادرات الصناعية

الخمسة أشهر الأولى «كانون الثاني - أيار 2022»

دائرة الدراسات والاستراتيجيات

آب - 2022



غرفة صناعة الأردن
Jordan Chamber of Industry

تطورات التجارة الخارجية الأردنية، مستويات تاريخية للصادرات الوطنية



غرفة صناعة الأردن
Jordan Chamber of Industry

تطورات التجارة الخارجية الأردنية الخمسة أشهر الأولى 2022

تطور التجارة الخارجية للخمس اشهر الأولى – مليون دينار

ارتفعت الصادرات الوطنية بنسبة 43%

3.07 مليار دينار، أعلى مستوى للصادرات الوطنية خلال

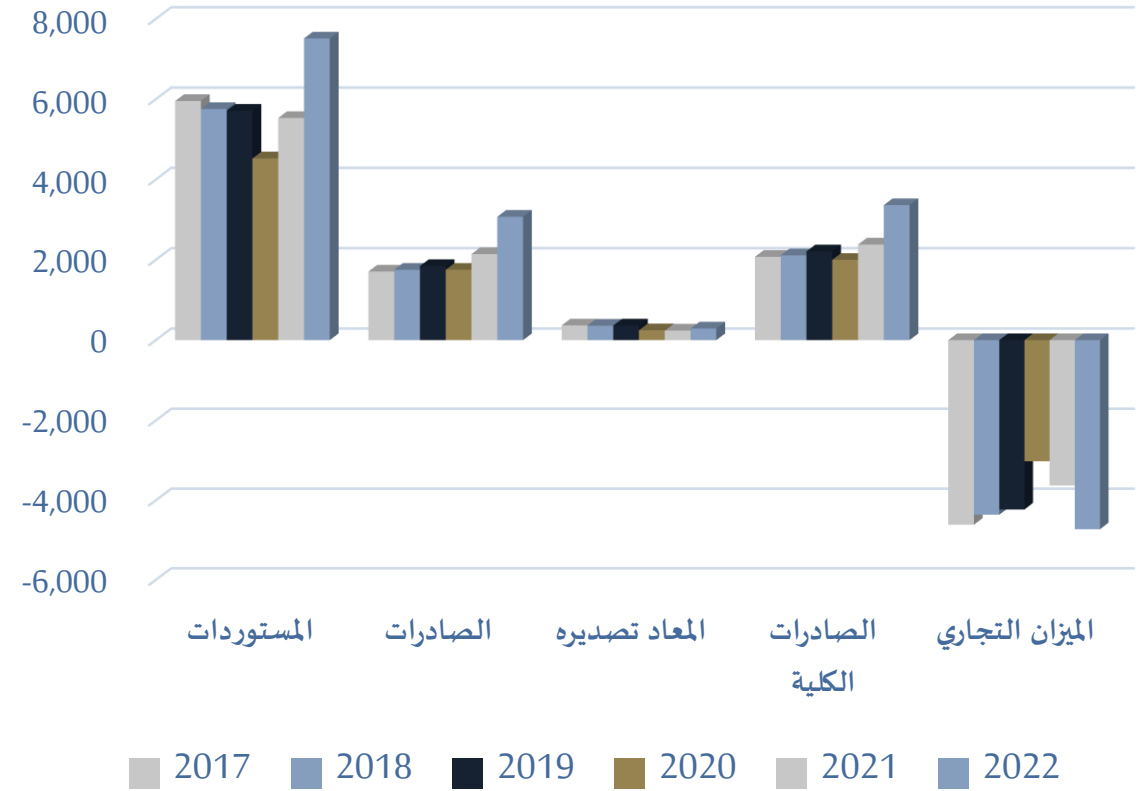
الخمسة أشهر تاريخياً

ارتفعت المستوردات بنسبة 36%

7.5 مليار دينار

4.7 مليار دينار، العجز في الميزان التجاري

بإرتفاع قدره 1.1 مليار دينار



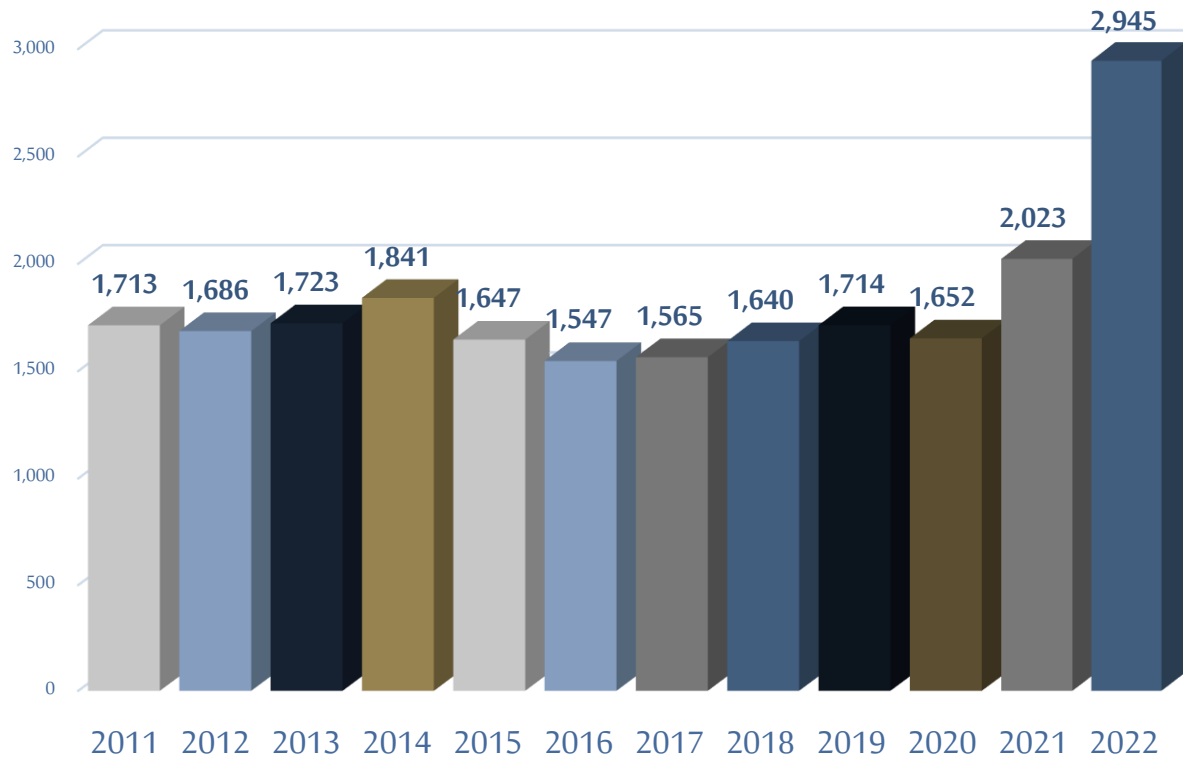
أداء نوعي للصادرات الصناعية والمساهم الرئيس في نمو الصادرات الوطنية



غرفة صناعة الأردن
Jordan Chamber of Industry

سجلت الصادرات الصناعية، أعلى مستوى لها خلال الخمسة أشهر تاريخياً

حجم الصادرات الصناعية خلال الخمسة أشهر الأولى - مليون دينار



2.94 مليار دينار

حجم الصادرات الصناعية




95.8% الصادرات الصناعية

من إجمالي الصادرات الوطنية



46% نمو الصادرات الصناعية

مقارنة مع نفس الفترة من العام 2021



99.1% مساهمة الصادرات الصناعية

من إجمالي نمو الصادرات الوطنية



140 دولة

وصلت إليها المنتجات الصناعية

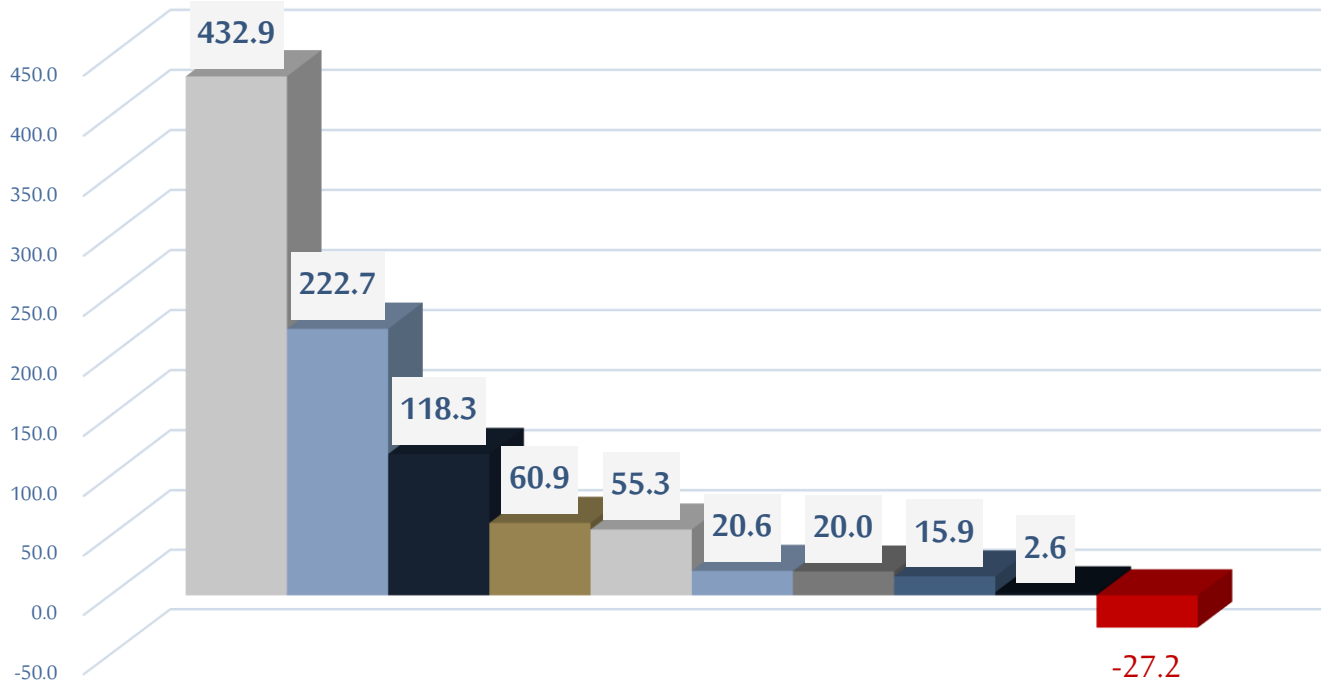


التعدين والكيماوي قادا نمو الصادرات الصناعية



غرفة صناعة الأردن
Jordan Chamber of Industry

حجم التغير في صادرات القطاعات الصناعية- مليون دينار



- التعدين
- الكيماوية
- الهندسية والكهربائية
- الجلدية والمحبيكات
- التموينية والغذائية والزراعية
- الإنشائية
- التعبئة والتغليف والورق
- البلاستيكية والمطاطية
- الخشبية والأثاث
- العلاجية واللوازم الطبية

سجلت جميع القطاعات الصناعية إرتفاعاً في صادراتها بإستثناء قطاع الصناعات العلاجية واللوازم الطبية.

قطاعا التعدين والكيماوي، ساهما بحوالي 70% من اجمالي ارتفاع الصادرات الوطنية.

الصناعات التعدينية أعلى القطاعات إرتفاعاً في صادراتها بأكثر من 433 مليون دينار

إرتفاع الطلب العالمي على الفوسفات والبوتاس.

توقيع شركتي البوتاس والفوسفات إتفاقيات مع العديد من الدول.



إرتفاع صادرات الفوسفات الخام
176.9 مليون دينار



إرتفاع صادرات البوتاس الخام
225.3 مليون دينار

الصناعات الكيماوية ثاني أعلى القطاعات إرتفاعاً في صادراتها بواقع 223 مليون دينار

إرتفاع صادرات الأسمدة بشكل عام، وخاصة إلى دولة الهند.

ارتفاع الطلب العالمي نتيجة التوجهات لتحقيق الإكتفاء الذاتي والزراعي.

إرتفاع صادرات الأسمدة الأزوتية أو الكيماوية
163.7 مليون دينار



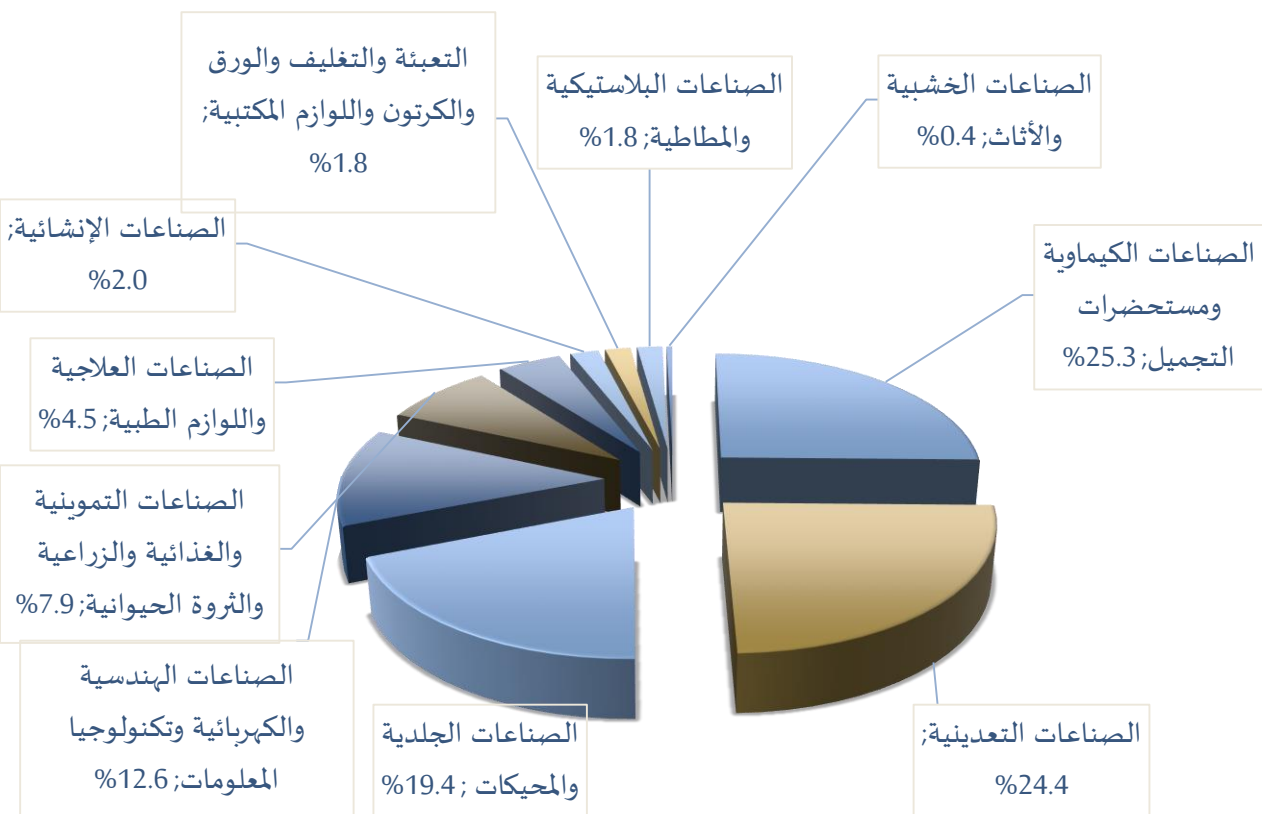


التعدين والكيماوي استحوذا على نصف الصادرات الصناعية

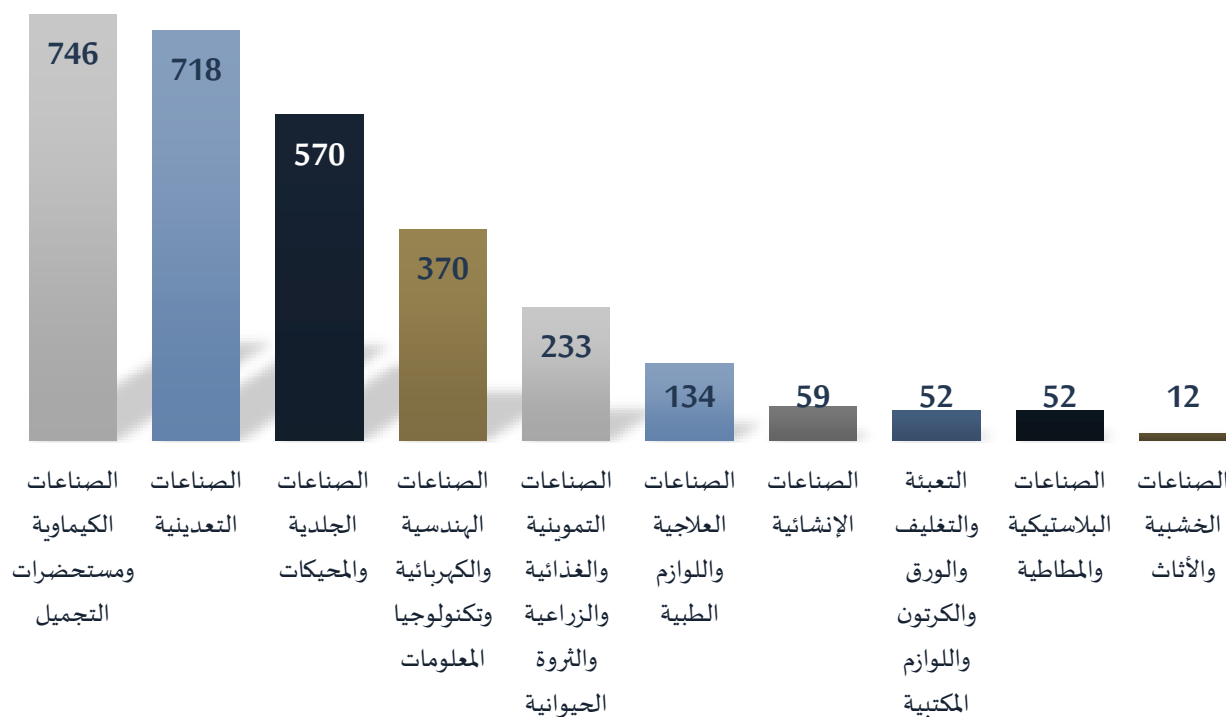
استحوذ قطاع الصناعات الكيماوية ومستحضرات التجميل على حوالي ربع الصادرات الصناعية.

ارتفعت حصة صادرات قطاع الصناعات التعدينية من إجمالي الصادرات الصناعية من حوالي 15% إلى 24.4% نتيجة النمو الضخم في صادراته.

التوزيع النسبي لصادرات القطاعات الصناعية



حجم صادرات القطاعات الصناعية - مليون دينار



نمت الصادرات الصناعية الى كافة الأقاليم العالمية

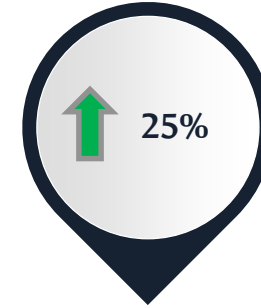
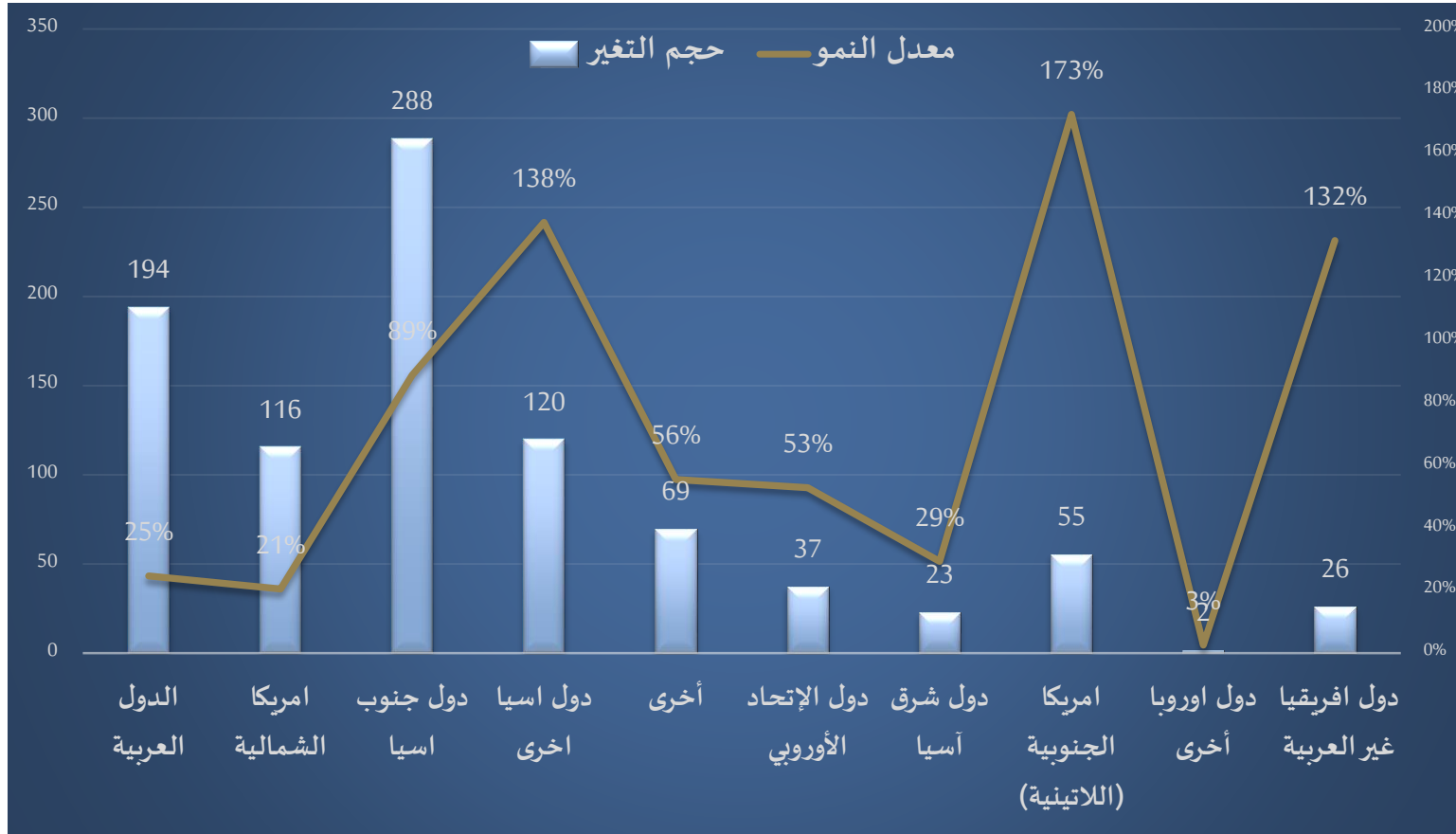


غرفة صناعة الأردن
Jordan Chamber of Industry

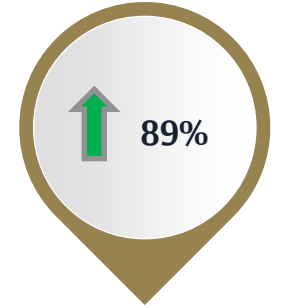
دول جنوب اسيا حققت أعلى إرتفاع في الصادرات الصناعية بواقع 288 مليون دينار، نتيجة ارتفاع الصادرات للهند على وجه الخصوص.

كما ارتفعت الصادرات الى الدول العربية بواقع 194 مليون دينار.

معدل نمو وحجم تغير لصادرات الصناعية بحسب الأقاليم – مليون دينار



الدول العربية

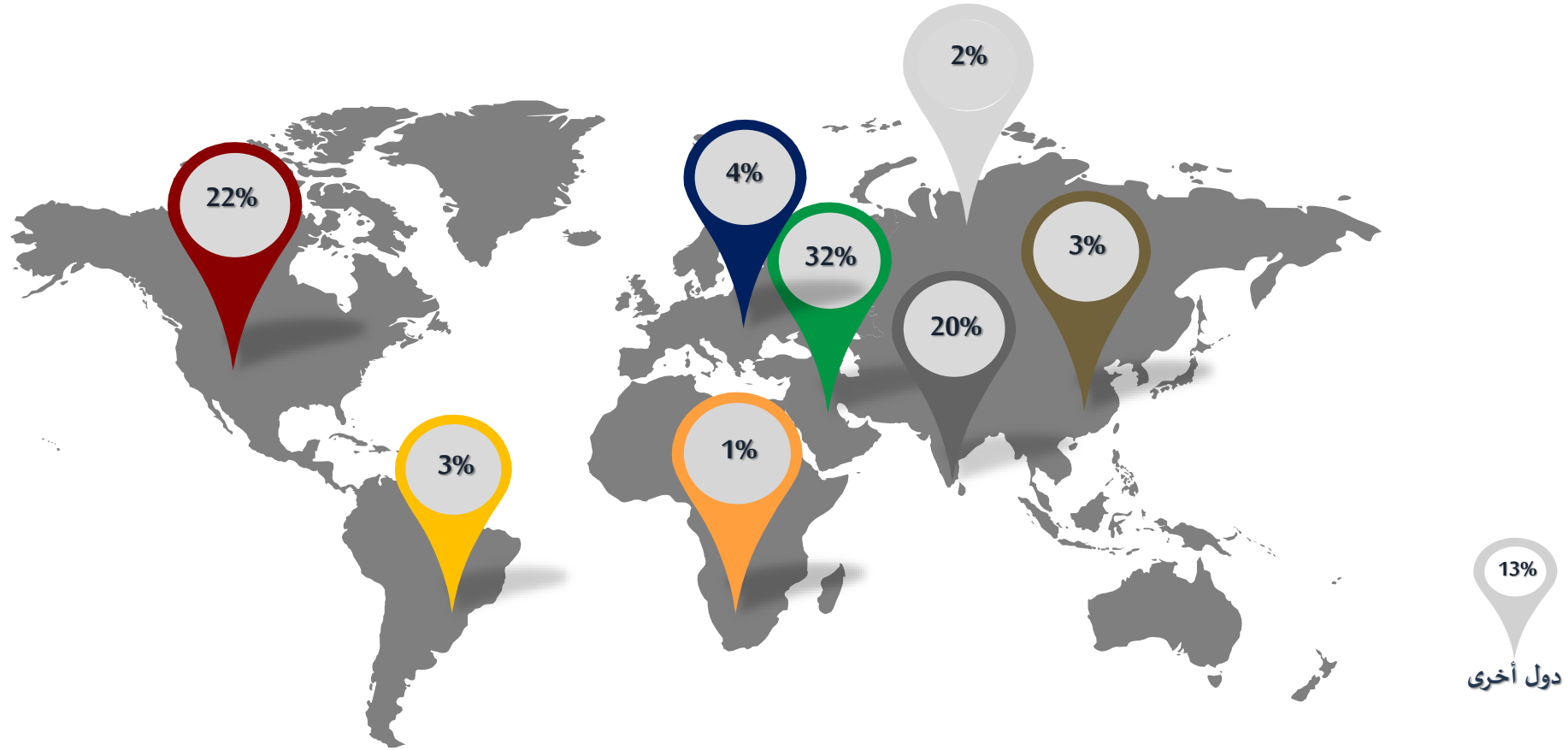


دول جنوب اسيا

التوزيع النسبي للصادرات الصناعية حسب الأقاليم العالمية



غرفة صناعة الأردن
Jordan Chamber of Industry



حجم الصادرات - مليون دينار

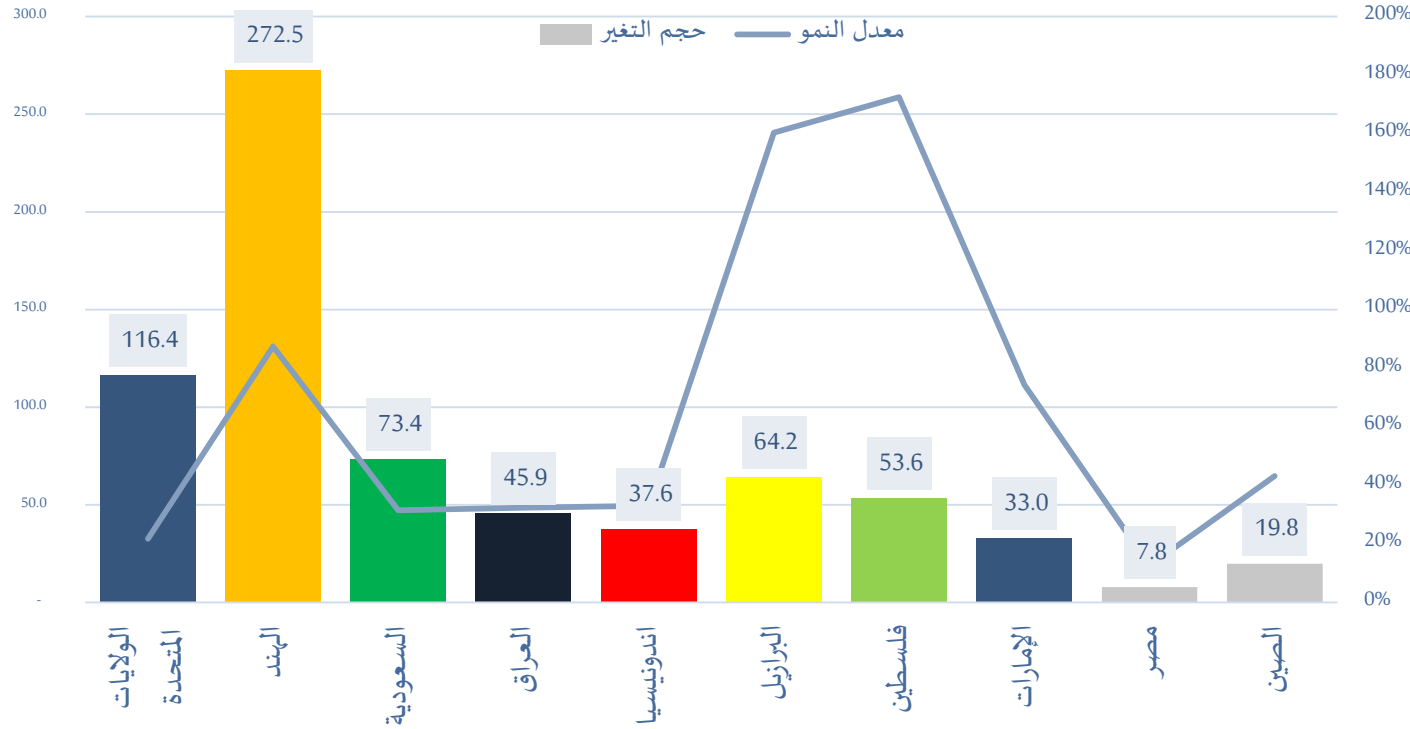


الهند والولايات المتحدة استحوذا على 42% من نمو الصادرات الصناعية



غرفة صناعة الأردن
Jordan Chamber of Industry

معدل نمو وحجم تغير لصادرات الصناعية بحسب أبرز الدول - مليون دينار



الهند والولايات المتحدة ابرز الأسواق ارتفاعاً بصادراتنا إليها



الولايات المتحدة

↑ 22%

ثاني أعلى إرتفاع في الصادرات
الصناعية بواقع
194 مليون دينار

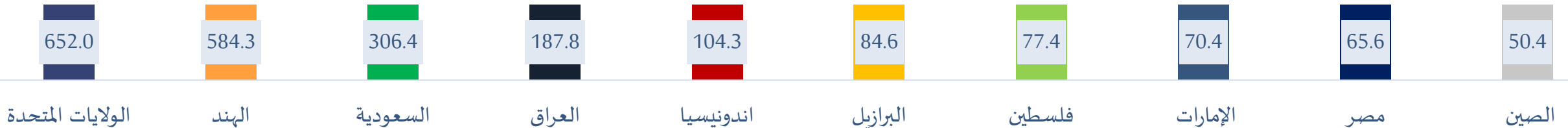


دولة الهند

↑ 87%

أعلى إرتفاع في
الصادرات الصناعية بواقع
272 مليون دينار


حجم الصادرات - مليون دينار



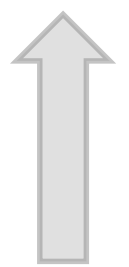


أسواق جديدة وغير تقليدية تتوسع إليها الصادرات الصناعية...

أبرز المنتجات التي
ساهمت في إرتفاع
الصادرات الصناعية



صادرات 2022



(النمو 2022-2021)

صادرات 2021

الدولة / مليون JD

الهند	اندونيسيا	البرازيل	ماليزا	قطر	استراليا	تركيا	اليابان	اسبانيا	جنوب افريقيا	نيبال	المغرب	موزامبيق
-------	-----------	----------	--------	-----	----------	-------	---------	---------	--------------	-------	--------	----------

دائرة الدراسات والاستراتيجيات

<http://www.jci.org.jo>

E-mail: jci@jci.org.jo

Phone: (+962 6) 4642649



غرفة صناعة الأردن
Jordan Chamber of Industry